

تقرير عين المقر شهر أكتوبر



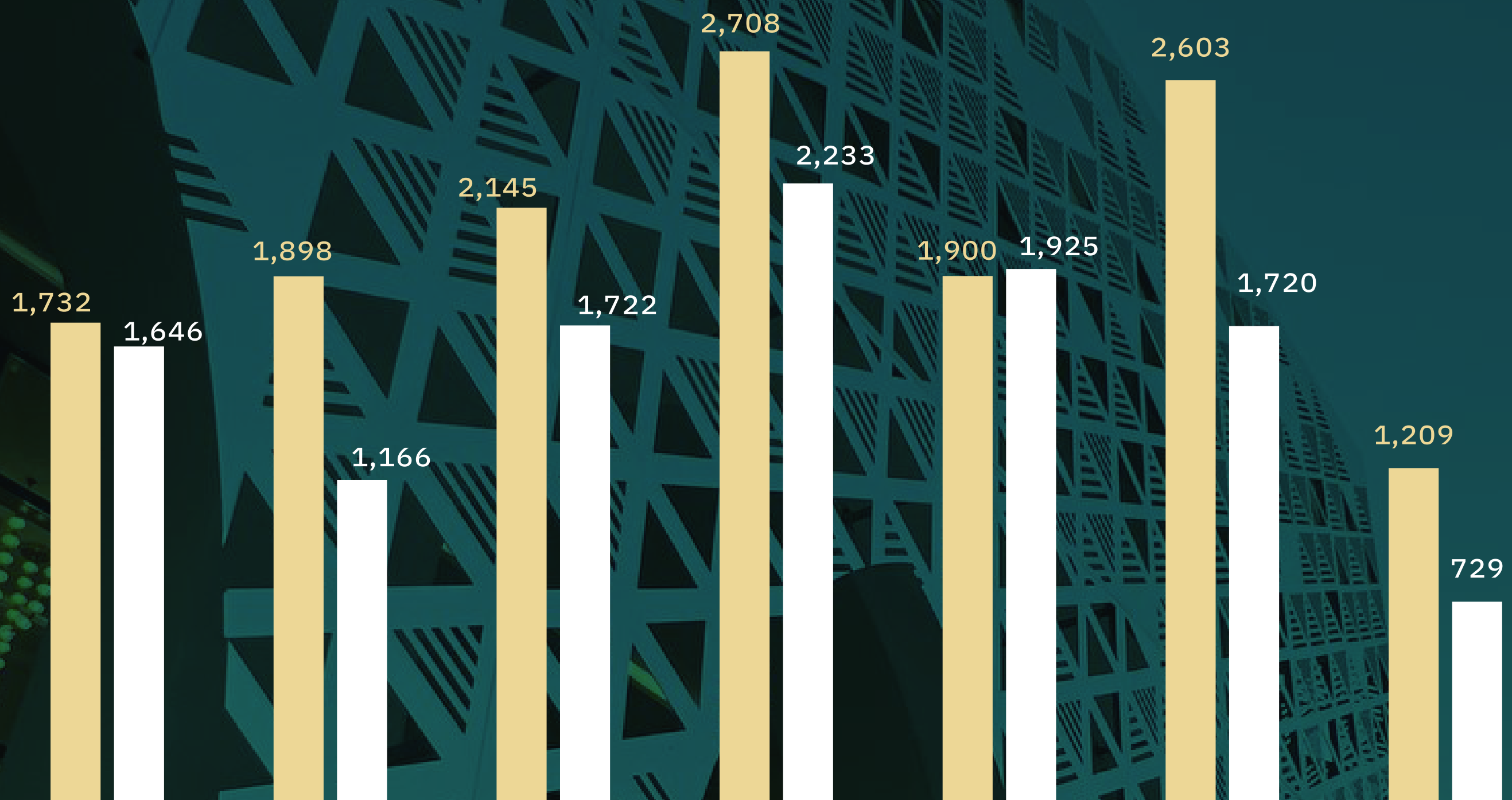
20 25

عين المقر

أكتوبر 2025

المحور الشرقي

سكني
تجاري



الملك فهد
%0.00

شرق المدينة
▼ %22.27

النموذجي
%0.00

مزينب
▲ %10.60

باقدو
%0.00

شظاه
%0.00

الخضراء
▼ %7.11

معدل التغير في متوسط اسعار السكني بالنسبة للشهر السابق.

السكني

729 **إل** الخضراء
أقل متوسط للصفقات

2,233 **إل** مزينب
أعلى متوسط للصفقات

التجاري

1,209 **إل** الخضراء
أقل متوسط للصفقات

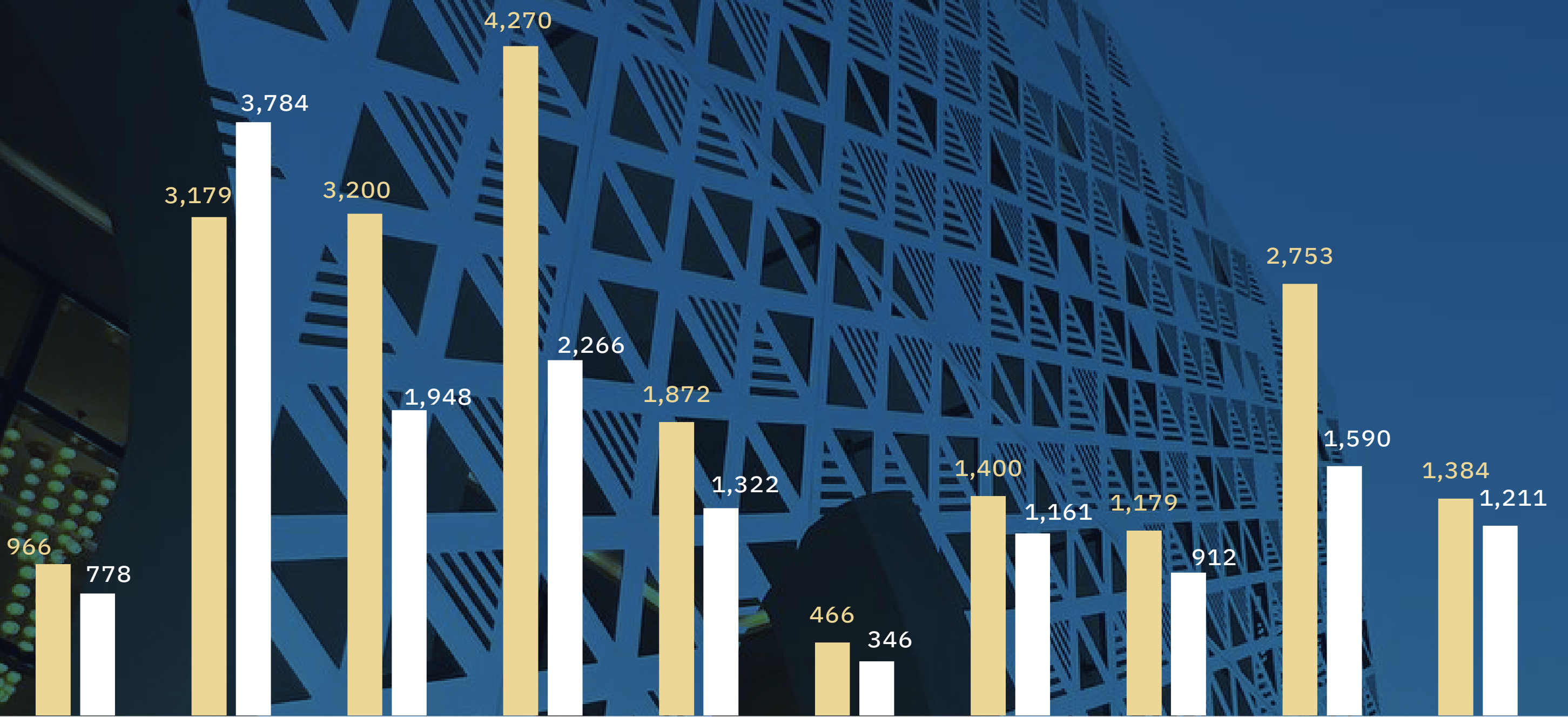
2,708 **إل** مزينب
أعلى متوسط للصفقات

عين المقر

أكتوبر 2025

المحور الجنوبي

سكني
تجاري



النبلاء 1,211 1,384
الرانونا 1,590 2,753
السكب 912 1,179
شوران 1,161 1,400
أببار الماشي 346 466
عروة 1,322 1,872
عوالي قباء 2,266 4,270
الغراء 1,948 3,200
الخاتم 3,784 3,179
حمراء الأسد 778 966

معدل التغير في متوسط اسعار السكني بالنسبة للشهر السابق.

السكني

أببار الماشي 346
أقل متوسط للصفقات

الخاتم 3,784
أعلى متوسط للصفقات

التجاري

أببار الماشي 466
أقل متوسط للصفقات

عوالي قباء 4,270
أعلى متوسط للصفقات

عين المقر

أكتوبر 2025

المحور الغربي

سكني
تجاري



الجماعات
%0.00

السلام
▼ %5.67

أبو مرخة
▼ %5.94

الدفاع
▼ %4.38

معدل التغير في متوسط اسعار السكني بالنسبة للشهر السابق.

السكني

أبو مرخة
918
أقل متوسط للصفقات

الجماعات
2,482
أعلى متوسط للصفقات

التجاري

أبو مرخة
1,106
أقل متوسط للصفقات


الجماعات
3,600
أعلى متوسط للصفقات

عين المقر

أكتوبر 2025

المحور الشمالي

سكني
تجاري



المناسة
▼ %5.58

واحة الزبير
%0.00

كتانة
%0.00

معدل التغير في متوسط اسعار السكني بالنسبة للشهر السابق.

السكني

220 **إل** المناسة
أقل متوسط للصفقات

614 **إل** كتانة
أعلى متوسط للصفقات

التجاري

384 **إل** المناسة
أقل متوسط للصفقات

803 **إل** كتانة
أعلى متوسط للصفقات